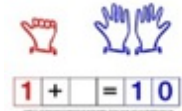


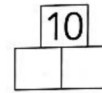
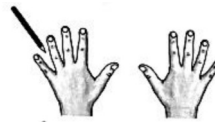
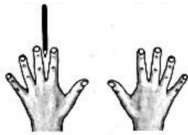
Name:

Datum:

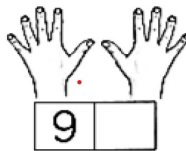
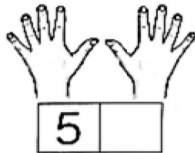


3.1 Erfolgskontrolle Ergänzen bis 10

1 Fingerbilder - Fülle die Rechenmauer aus



2 Fingerbilder einkreisen - bis 10 ergänzen



3 Ergänze bis 10

$$8 + _ = 10$$

$$6 + _ = 10$$

$$2 + _ = 10$$

4 Verbinde die Herzen - immer 10

7

9

6

3

1

4

4

5

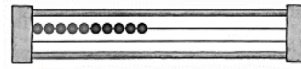
5

6

5 Rechenrahmen - markieren und ergänzen

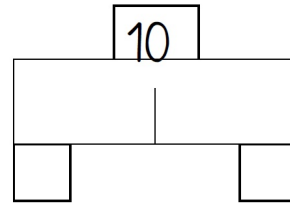
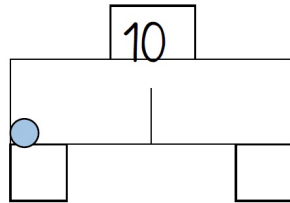
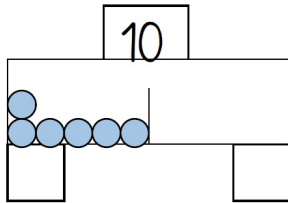


3



8

6 Schüttelbox - Kugeln bis 10 ergänzen



Du kannst ...



... die Rechenmauern bis 10 ausfüllen

... die Fingerbilder einkreisen und ergänzen

... bis 10 ergänzen

... am Rechenrahmen markieren und ergänzen

... Schüttelboxen ergänzen.

... bis 10 ergänzen.

Unterschrift Erziehungsberechtigte/r:

