






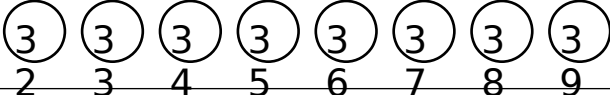










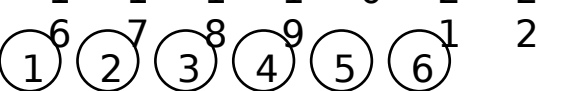













Arbeitsplan 2.1 Zahlbeziehungen



Symbol	Was & wie?	erledigt <input checked="" type="checkbox"/>	kontrolliert 
	 Lernvideo 2.1.1 Zahlen am Zahlenstrich   Lernvideo 2.1.2 Zahlen vergleichen 		
	1 		
			
	 rot  Wähle   rot  Wähle    Wähle 		
	 Rechnen   10 Min		
	 Rechnen   10 Min		
	EVA Jhg 2 trägt im Laufe des Jahres ein, falls passendes Spiel vorhanden		
	Erfolgskontrolle 