






















Arbeitsplan 4.3 Verdoppeln und Halbieren



Symbol	Was & wie?	erledigt <input checked="" type="checkbox"/>	kontrolliert 
	 4.3.1 Lernvideo Verdoppeln		
	ABs  (1) (2)		
	(3) (3) (3) (3) 6 7 8 9		
	 4.3.2 Lernvideo Halbieren		
	(4) (4) 0 1		
	ABs  (3) (4)		
	 grün (2) (2) (3) (3) 8 9 0 1		
	 blau (1) (1) (1) (1) 6 7 8 9		
	ABs  (5)		
	 blau (2) (2) 0 1		
	Erfolgskontrolle 