

Edkimo in der Praxis

Beispiele für Unterricht & Schulalltag mit Edkimo Teams

Jessica Zeller | Edkimo
Medienzentrum Rheingau-Taunus-Kreis
. September 2023

Worum geht's heute?

- Vorstellung, Erwartungen, Wünsche
- Idee von Edkimo
- So einfach ist Edkimo
- Beispiele aus der Praxis
- Feedback, Fragen und Diskussion

Vorstellung, Wünsche und Erwartungen der Teilnehmenden



Fragen zum Einstieg



Haben Sie Edkimo bereits genutzt?

Wenn ja, was haben Sie mit Edkimo gemacht?

Und worüber möchten Sie mehr erfahren?

Die Idee von Edkimo



Schule gemeinsam verändern

„Besonders wirksam ist das Feedback von den Lernenden an die Lehrkraft.“

- John Hattie, Bildungsforscher

Wir verbessern das Lernen durch konstruktives Feedback von Schüler*innen an Lehrkräfte.

Wir unterstützen euch dabei, eure Schule zu einem besseren Ort für alle zu machen.

Lasst uns gemeinsam die Schule der Zukunft gestalten!



- konstruktiv und anonym
- datenschutzkonform
- in Echtzeit
- niedrighschwellig und spielerisch
- vielfältig einsetzbar

So einfach ist Edkimo



Online-Feedback mit Edkimo



Befragung durchführen

Teilnehmende geben ihre Rückmeldung am Computer oder mit der mobilen **Edkimo-App**. Von den Lernenden werden keine personenbezogenen Daten gespeichert.



Vorlage verwenden

Bei Edkimo gibt es erprobte **Fragebogen** zu verschiedenen Bereichen. Im Vorlageneditor können Sie eigene Fragebogen erstellen, wiederverwenden und mit anderen Nutzer*innen teilen.



Ergebnisse besprechen

Edkimo liefert in Echtzeit unmittelbar verständliche automatisierte **Ergebnisse** in Text und Grafik. Sie können Ergebnisse freigeben und so sofort mit der Gruppe ins Gespräch kommen.

Premium & Teams-Features




Ergebnisse filtern

Interessiert Sie, wie eine bestimmte Teilgruppe in einer Befragung antwortet hat? Mit der **Filterfunktion** können Premium-Nutzer*innen die Ergebnisansicht splitten. Die Antworten von Teilgruppen lassen sich untereinander oder im Bezug zur Gesamtgruppe einfach vergleichen.



Mit Teamadmin steuern


Möchten Sie die Nutzung von Edkimo an Ihrer Schule oder Organisation erfolgreich steuern? Mit der **Teamadmin-Rolle** können Sie Nutzer*innen einladen, Ihrem Team beizutreten, Teamvorlagen für alle Mitglieder erstellen und freischalten und anonymisierte Kennzahlen einsehen.



Ergebnisse zusammenfassen

Wünschen Sie einen Gesamtüberblick der Ergebnisse aus mehreren Befragungen? Als Teamadmin können Sie **Ergebnisse zusammenfassen** und vergleichen – entweder alle oder nur ausgewählte Fragen. Ein Filtern zu den Einzelbefragungen ist optional möglich.

Beispiele aus der Praxis



Partizipative Gestaltung des Unterrichts



- Vorabfrage per Wortwolke, z.B. “Was fällt dir zum Thema Wasser ein?“, „Reizwortsammlung für Fantasiegeschichte“, auch als Hausaufgabe möglich.
- Rückmeldung zur Lerneinheiten mit Smileys oder Daumenskala, auch als Teamarbeit möglich
- Kreatives Schreiben mit Freitext
- **Knowhow:** Registrieren und anmelden, Erstellen einer eigenen Vorlage und Befragung, Steuern und Freigabe von Ergebnissen.

Niedrigschwelliges Feedback von Schüler*innen

- Edkimo Bibliothek
- Vorlage: So lerne ich am besten
- Vorlage: Kurzumfrage zum Unterricht
- Vorlage: Check-up Schulkultur (Schüler*innen)
- Weitere Anlässe: Ideen für Projektwoche, Raumgestaltung
- **Knowhow:** Hinzufügen und duplizieren einer Bibliotheksvorlage, verschiedene Fragetypen und Antwortskalen.

Schulbefragungen, Eltern & Kollegium

- Vorlage: Index für Inklusion
- Vorlage: Feedback an das Schulleitungsteam
- Vorlage: Konferenzkultur
- Weitere Anlässe: Vorbereitung Elternabend, Schulbefragung, Tag der offenen Tür, 1:1 Feedback. Selbst- und Fremdeinschätzung
- **Knowhow:** TAN-Modus, Interaktiver Ergebnisfilter, Versenden von Vorlagen, Zusammenfassen von Ergebnissen mehrerer Befragungen, Rolle Teamadmin

Edkimo

Schritt für Schritt



Registrieren & Anmelden

- Zum kostenlosen Signup
- Monatlicher Newsletter
- Erklärvideo (24 Std. nach Registrierung)
- **Beispielbefragung** mit Ergebnissen in jedem neuen Account
- **Beispielvorlage** mit allen Fragetypen und Antwortskalen in jedem neuen Account
- **Sprache:** je nach Einstellung des Browsers (aktuell acht Sprachen)

Aufbau & Struktur

- **Dashboard** mit Scrolldown
- **Hauptmenü** mit den Bereichen: Befragungen, Vorlagen, Ergebnisse
- Umschalter: Karten oder Listenansicht
- **Edkimo-Bibliothek** mit erprobten OER-Fragebogen
- (CC-BY), auch mehrsprachig, als Kopie frei bearbeitbar
- **Help Center**
- **Einstellungen** mit Möglichkeit zum Upgrade

Befragung durchführen

- Grundlage für Befragung immer: Vorlage
- Bibliotheksvorlage verwenden oder duplizieren und bearbeiten, oder eigene Vorlage erstellen
- Teilnehmende gelangen mit dem QR-Code, Link oder Feedback-Code zur Befragung
- Keine Speicherung personenbezogener Daten der Teilnehmenden
- Optionen: Wechsel in TAN-Modus (individueller Zugangscode), Vorlesefunktion

Vorlage erstellen

- Titel und Einleitungstext an die Teilnehmenden
- Editor mit verschiedenen Fragetypen und Antwortskalen (auch Wortwolke, Smiley- , Check- oder Daumenskala)
- Optionen mit erweiterten Einstellungen zu jedem Fragetyp (z.B.Pflichtfrage, Platzhaltertext)
- Vorlage duplizieren
- Eigenes Schullogo im Kopfbereich
- Optionen: Vorlage per E-Mail versenden
- Edkimo Teams: Teamvorlagen für alle Mitglieder


Ergebnisse besprechen

- Auswertung in Text und Grafik mit statistischen Kennzahlen
- Grundeinstellung: Ergebnisse „Privat“
- Freigabe an Gruppe per QR-Code, Link oder Ergebnis-Code
- Option: Ausblenden von Freitextantworten
- Aktualisieren-Button (Echtzeit-Funktion)
- Interaktiver Ergebnis-Filter auf Teilgruppen
- Download Ergebnisgrafiken & Datenexport.
- Edkimo Teams: Freigabe von Ergebnissen nur an Teamadmin.
- Zusammenfassen und Vergleichen von Ergebnissen mehrerer Befragungen.

Grundfunktionen Teamadmin

- Sieht anonymisierte Kennzahlen über Nutzung
- Kann Personen einladen, sich zu registrieren bzw. dem Team beizutreten
- Kann Nutzer*innen entfernen und ausblenden
- Kann Teamvorlagen erstellen, bearbeiten und freigeben
- Hat Zugriff auf an den Teamadmin freigegebene Ergebnisse anderer Teammitglieder (anonyme Einstellungsoption auf Anfrage)
- Kann Ergebnisse mehrerer Befragungen zusammenfassen und vergleichen (auch Teilergebnisse)
- Ist Ansprechperson für Edkimo

Feedback, Fragen, Diskussion



So erreichen Sie Edkimo

Hier geht's zum Help Center

<https://help.edkimo.com/de>

Schreiben Sie uns!


team@edkimo.com

Rufen Sie uns an!

030-55956723 & 030-34060312

Feedback zur Fobi „Edkimo in der Praxis“

Feedback-Code: `veghovmu`



edkimo.com

**Danke für Ihre
Teilnahme und
viel Spaß mit Edkimo!**