


## Ausstellung „Mittelhessische Frauen im KZ Ravensbrück“

Die Ausstellung ist in graue, einführende RollUps und in lila RollUps zu einzelnen Biografien aufgeteilt. Sie sind gefüllt mit vielen Informationen. Mit diesem Arbeitsblatt wollen wir festhalten, was uns besonders neu war und was uns überrascht oder beschäftigt hat!


Lies dir zuerst die Tafeln zum KZ-Ravensbrück, zu Wärterinnen und zur Gestapo Gießen durch.

Notiere eine Information, die dir ganz neu war oder die dich besonders überrascht hat:



Die nun folgenden Biografien sind immer nach Verfolgengruppen geordnet: verfolgte Jüdinnen, verfolgte Sinti-Frauen, politisch Verfolgte und als „asozial“ Verfolgte. Vor den Biografien siehst du immer eine Tafel, die dir wichtige Informationen zu der verfolgten Gruppe mitgibt. Danach folgen einzelne Biografien.

Über welche der verfolgten Gruppen wusstest du noch nichts? Was hast du über diese Gruppe Neues gelernt?




Es sind sehr viele Biografien und du musst nicht alle lesen.

Suche dir eine Biografie heraus und schreibe auf:


Warum hast du diese Person ausgesucht?

Was hat dich an ihrer Geschichte interessiert oder beschäftigt?

Was ist ihr im Nationalsozialismus passiert?



In der Ausstellung werden viele Themen angesprochen, von denen du vielleicht noch nicht so viel weißt. Welche Fragen bleiben für dich offen? Was möchtest du mit deiner Klasse noch besprechen?

A large, empty rectangular box with a thin black border, intended for the student to write their answers to the questions above.