

ASS Alsfeld

iPad-Einführung



Informationen

Classroom



App-Layout



Für was Classroom?

- ❖ iPad wird zum Unterrichtsassistenten
 - ❖ Führung der Lernenden im Unterricht
- ❖ Fokussierung/ Konzentration auf den Unterricht



Was kann Classroom?

- ❖ Öffnen von Apps, Websites oder Bücher
- ❖ Beschränken auf eine App
- ❖ Sperren der Bildschirme
- ❖ Bildschirmansicht der Lernenden
 - ❖ Alle Bildschirme auf einen Blick
 - ❖ Einzelne Bildschirme fokussieren/ präsentieren


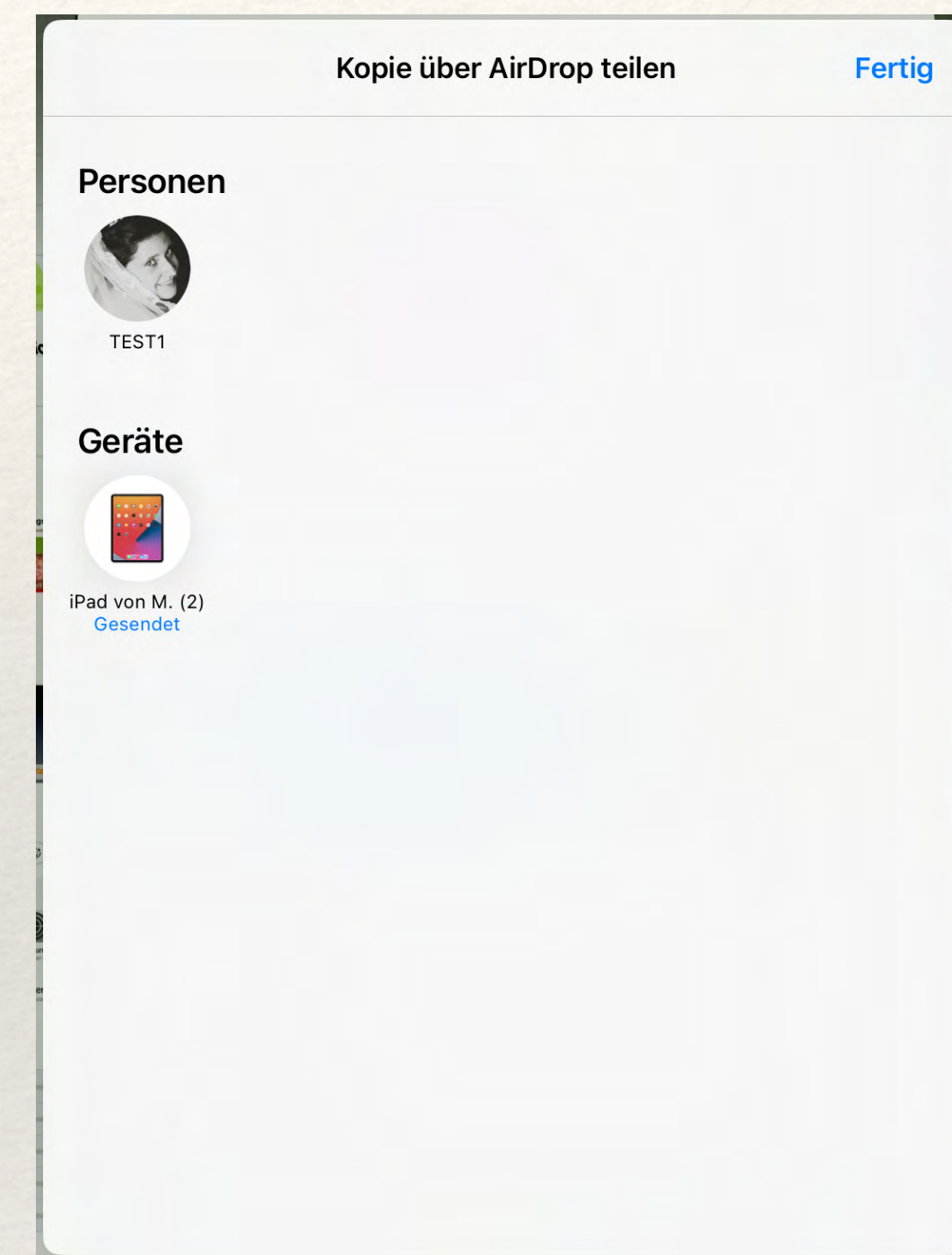
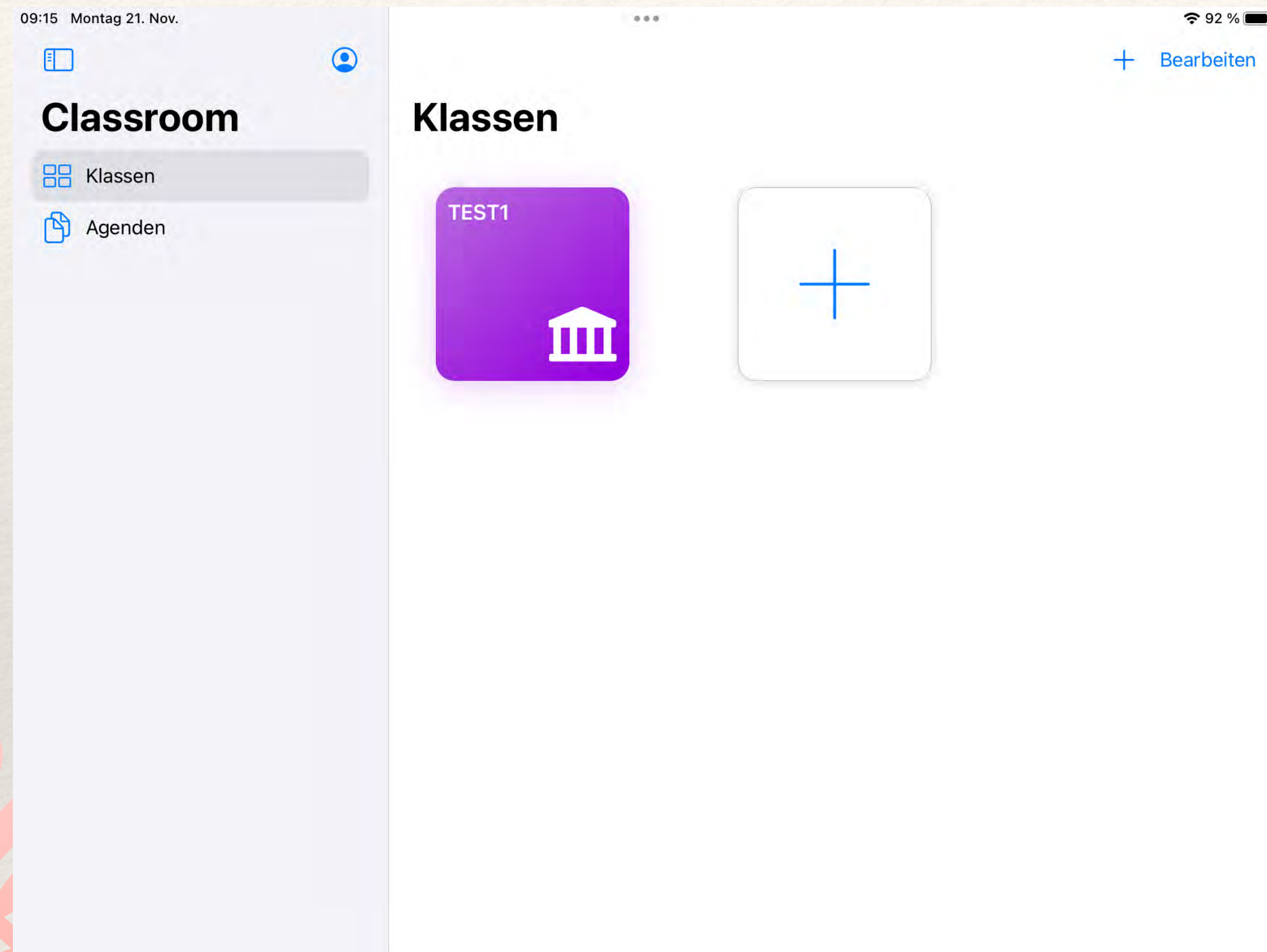


Wann funktioniert Classroom?

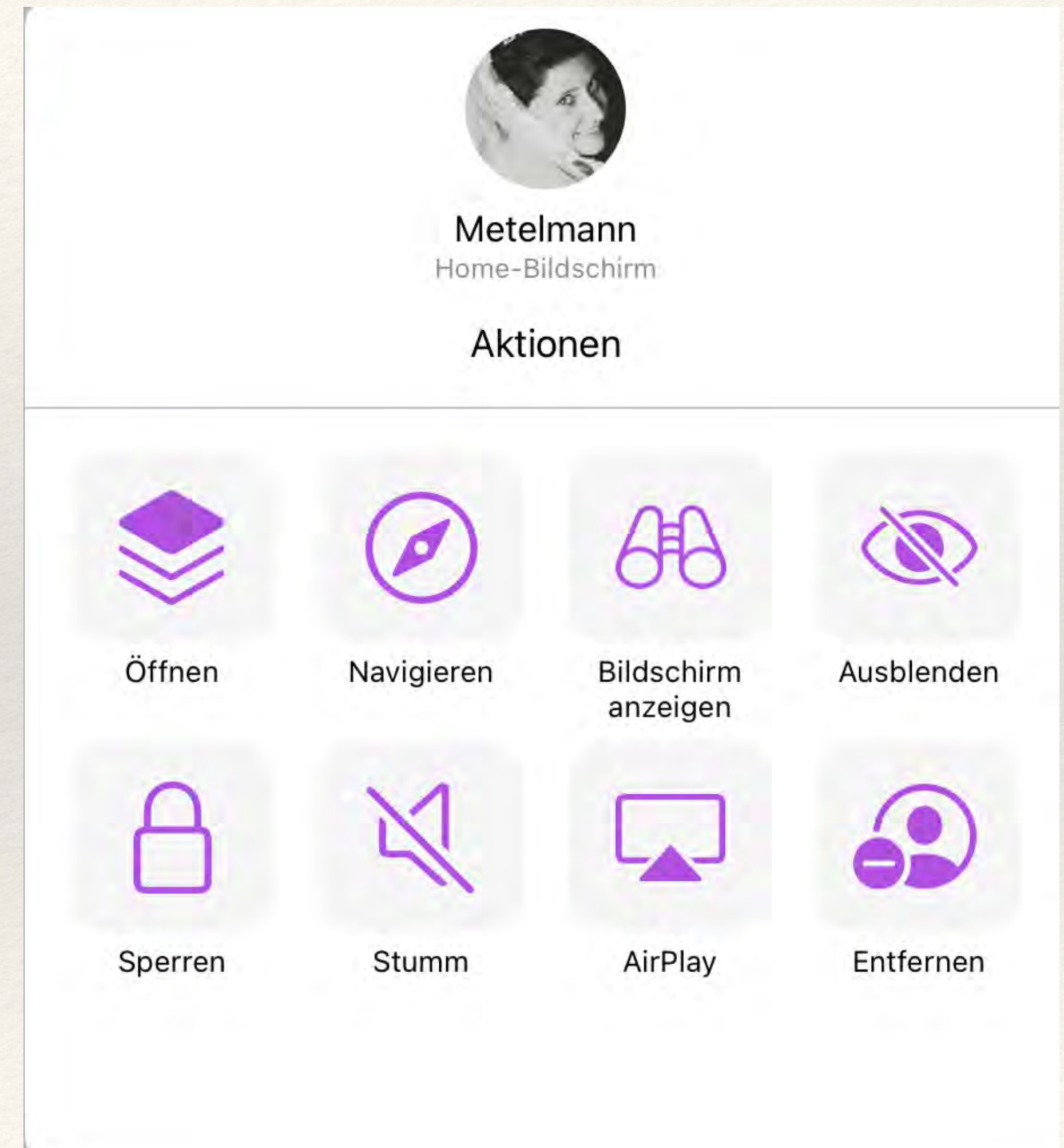
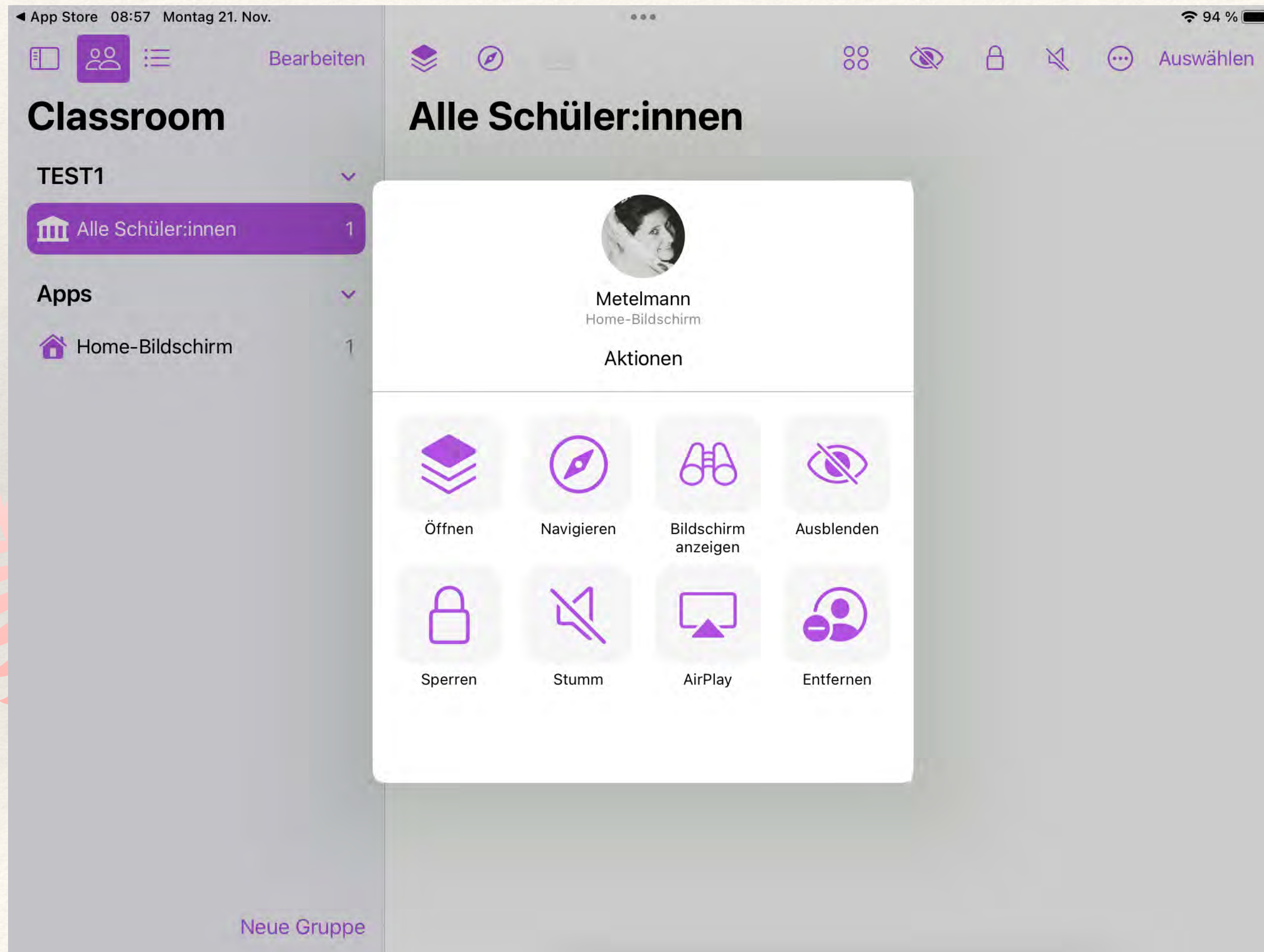
- ❖ Nur mit WLAN Verbindung
- ❖ Nur in Reichweite von Bluetooth
- ❖ Aktive Aktivierung durch die Lehrkraft



Grundansicht



Was kann man machen?



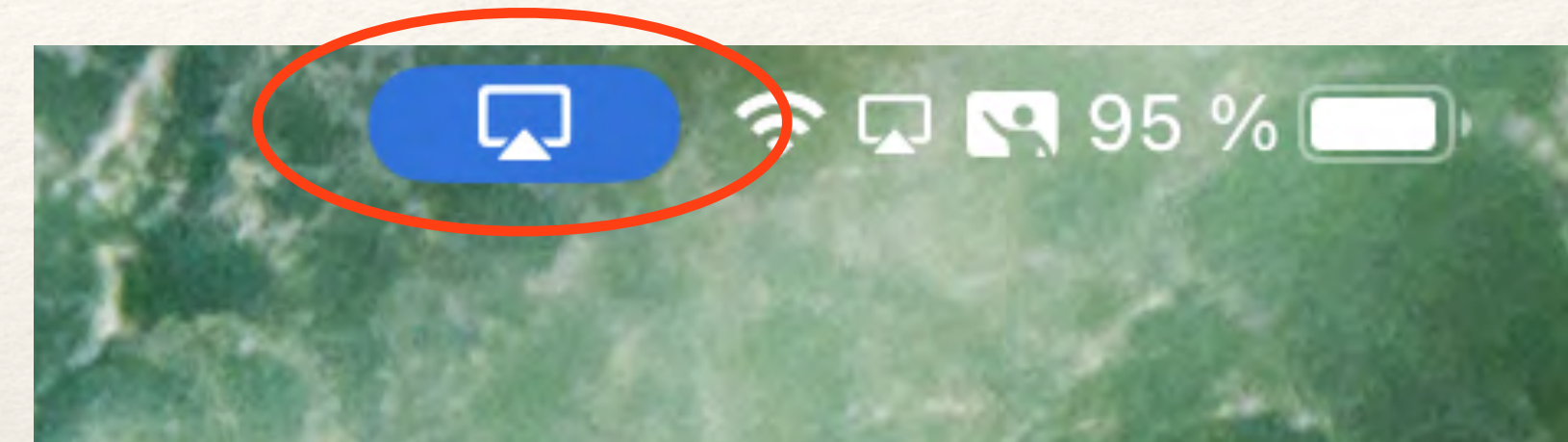
Worüber werden Lernende informiert?



Lehrkraft kann auf mein iPad „zugreifen“

Lernende werden der Lehrkraft in der App angezeigt

Worüber werden Lernenden informiert?



Lehrkraft betrachtet Bildschirm

Lehrkraft präsentiert Bildschirm einer einzelnen Person allein

Beenden der Klasse

Klassenzusammenfassung

App-Verwendung 5 Apps
Tippe auf Apps, um zu sehen, welche Schüler:innen sie während des Unterrichts geöffnet haben.

Bücher CAS Rechner Einstellungen Fotos IServ
Alle Schüler:innen Alle Schüler:innen Alle Schüler:innen Alle Schüler:innen Alle Schüler:innen

Schüler:innen Alle beigetretenen Schüler:innen
Tippe auf Schüler:innen, um zu sehen, welche Apps sie während des Unterrichts geöffnet haben.

Metelmann
5 Apps

Fertig

Klassenzusammenfassung

Bücher CAS Rechner Einstellungen Fotos IServ
Alle Schüler:innen Alle Schüler:innen Alle Schüler:innen Alle Schüler:innen Alle Schüler:innen

Schüler:innen Alle beigetretenen Schüler:innen
Tippe auf Schüler:innen, um zu sehen, welche Apps sie während des Unterrichts geöffnet haben.

Metelmann
5 Apps

App	Dauer
CAS Rechner	27 Sekunden
Einstellungen	9 Sekunden
IServ	9 Sekunden
Bücher	3 Sekunden
Fotos	3 Sekunden

MDM

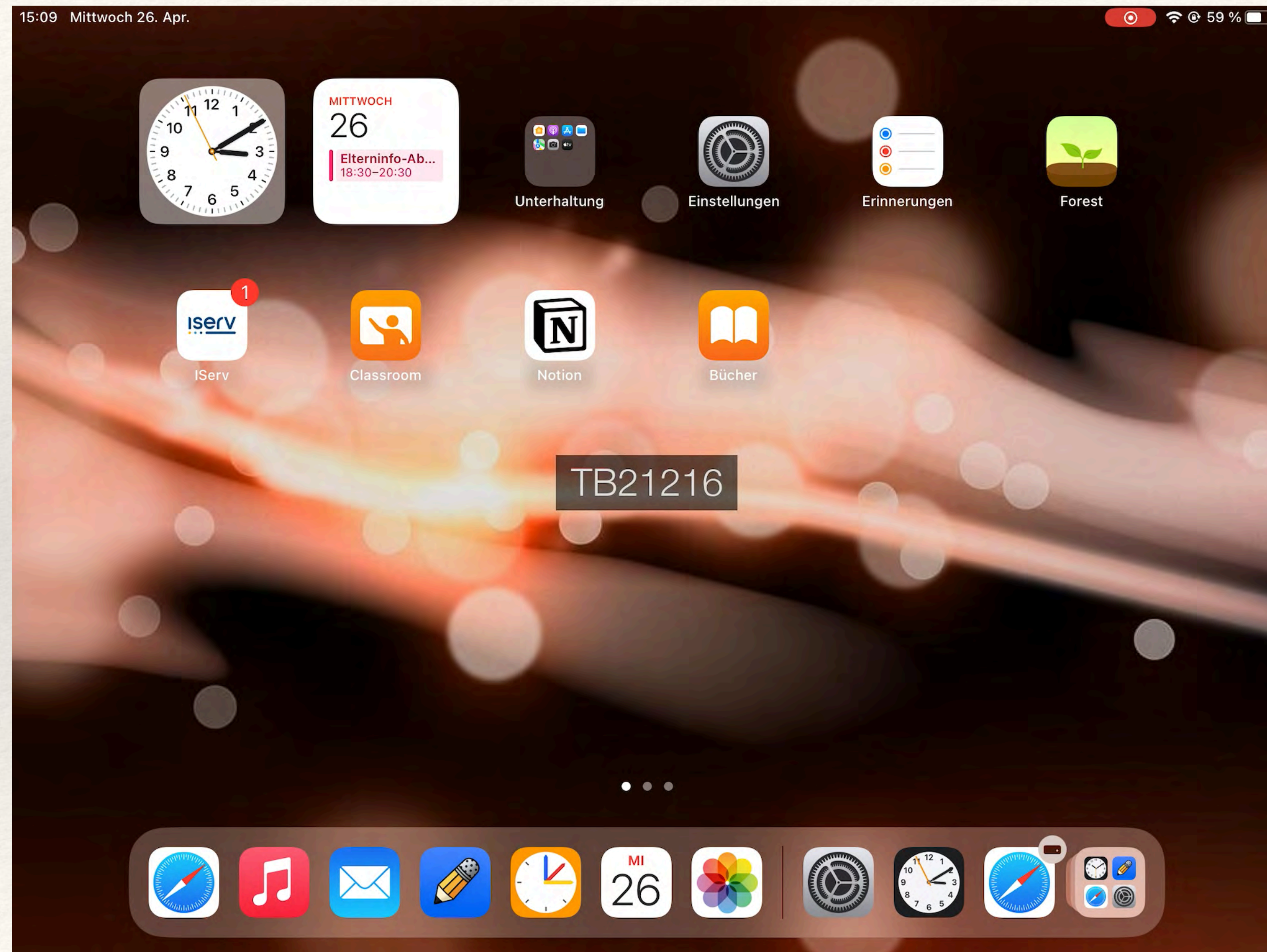


❖ Mobile Device Management

Profile

- ❖ Festlegung von Einstellungen und Einschränkungen
- ❖ Beispiele
 - ❖ WLAN
 - ❖ App-Layout: Anordnung der Apps

App-Layout



MDM



❖ Mobile Device Management

App-Layout

- ❖ Festlegung der Anordnung der Apps
 - ❖ Hilfestellung
 - ❖ Ordnung (Lehrkräfte und Lernende)
 - ❖ Ablenkung reduzieren
- ❖ Ab dem 28.06.23